


〔センター行事〕



平成23年度（第32回）国立障害者 リハビリテーションセンター体育祭開催される

体育祭実行委員会

平成23年度（第32回）国立障害者リハビリテーションセンター体育祭が6月3日（金）陸上競技場において開催されました。

折しも、前日からの降雨で開催が危ぶまれましたが、当日は雨も止み、日差しも穏やかな体育祭日和となりました。

グラウンドのコンディション調整のため30分遅れの10時からの開会となりました。

開会式では、入場行進は割愛されましたが、利用者の代表者より開会宣言が行われ、江藤総長が開会の挨拶を行いました。

続いて、昨年度優勝の白組からの優勝杯返還、代表選手による力強い選手宣誓を行いました。

準備体操は学院リハビリテーション体育学科の学生が指揮に当たり、その後に競技を開始しました。

利用者、学院生、職員が紅白に分かれてそれぞれ一丸となり、体育祭恒例の全員参加競技「大玉送り」に始まり、計12種目の競技を巡って熱戦が繰り広げ

られました。

本年度の体育祭では、競技部総合指令に理療教育課の江黒教官が当たり、始まりから最終競技まで、きびきびとした競技運びとなりました。

また、今年度の体育祭からは、視覚障害のある利用者の方々等の御意見を反映し、より臨場感を味わっていただくため、競技実況の解説放送を専任して行う運動療法士の担当者を新たに配置しました。

注目の成績は、着々と得点を重ねた紅組が昨年の雪辱を果たしました。

閉会式では中村自立支援局長から優勝した紅組に優勝杯が手渡された後、中村局長の講評、利用者の代表者による閉会宣言をもって盛会裡に終わることができました。


最後に、利用者、学院生、職員の皆様には、実施までの諸準備から後片付けに至るまで、ご協力をいただきありがとうございました。




パン食競争



綱引き







幹部職員人事異動 (平成23年6月1日付)

国立障害者リハビリテーションセンター

新 職 名	氏 名	前 職 名
総長 (事取免除) 自立支援局長	江 藤 文 夫	総長 (事) 自立支援局長
自立支援局長 (併) 病院 (併) 研究所	中 村 耕 三	新規採用 (国立大学法人東京大学大学院医学系研究科教授)
研究所感覚機能系障害研究部長 (併) 病院第二診療部	森 浩 一	研究所感覚機能系障害研究部感覚認知障害 研究室長 (併) 病院第二診療部
病院第一診療部長 (併) 学院長 (併) 研究所脳機能系障害研究部長 (併任解除) 研究所感覚機能系障害研究部長	中 島 八 十 一	病院第一診療部長 (併) 学院長 (併) 研究所脳機能系障害研究部長 (併) 研究所感覚機能系障害研究部長





平成23年度 リハビリテーション実施状況（6月報告）

1 自立支援局利用者状況

(1) 昼間実施サービス状況（1日平均）

（単位：人）

課 程		4	5	6	7	8	9	10	11	12	1	2	3	平均
自立訓練 （機能訓練）	H.23	27.8	28.7	29.0										28.5
	H.22	25.1	23.8	26.1	25.3	24.4	24.9	27.3	29.5	32.7	33.6	29.8	29.2	27.6
自立訓練 （生活訓練）	H.23	11.1	12.0	12.7										12.0
	H.22	10.8	10.8	10.8	10.9	11.0	10.7	11.9	10.0	10.8	11.5	12.0	11.6	11.1
就労移行支援	H.23	54.4	51.2	49.7										51.7
	H.22	65.5	77.4	62.5	64.9	69.4	65.7	54.8	53.1	59.9	50.1	50.9	56.6	60.9
就労移行支援 （養成施設）	H.23	70.3	90.0	90.0										83.5
	H.22	87.8	95.0	95.0	94.0	93.0	92.7	92.0	89.9	88.0	88.0	87.0	62.0	88.6
合 計	H.23	163.6	181.9	181.4	0.0	0.0	0.0	0.0	0.0	0.0	0.0	0.0	0.0	175.7
	H.22	189.2	207.0	194.4	195.1	199.0	194.0	186.0	182.5	191.4	183.2	179.7	159.5	188.1

(2) 施設入所支援サービス状況（1日平均）

		4	5	6	7	8	9	10	11	12	1	2	3	平均
施設入所支援	H.23	163.6 (46.9)	177.8 (50.2)	173.6 (47.1)										171.7 (48.0)
	H.22	202.6 (66.4)	215.1 (67.9)	203.8 (68.3)	202.3 (67.2)	209.0 (68.9)	202.6 (68.5)	199.4 (70.6)	187.6 (61.4)	191.3 (54.2)	183.5 (52.9)	180.4 (51.7)	165.4 (47.8)	195.3 (62.2)

※（ ）は、職業リハビリテーションセンターを利用し、かつ施設入所支援サービスのみを利用している者の内数である。

(3) 独自事業（1日平均）

		4	5	6	7	8	9	10	11	12	1	2	3	平均
自動車訓練	H.23	12.0(7.6)	13.1(9.1)	17.4(10.9)										14.3(9.2)
再理療教育	H.23	0.0	3.6	4.0										2.6
臨床研修コース	H.23	0.0	4.5	5.0										3.2

※（ ）は、自動車訓練のみ利用している者の数である。

(4) 利用者数計（1日平均）


		4	5	6	7	8	9	10	11	12	1	2	3	平均
支援サービス	H.23	210.5	232.2	228.6										223.8
独自事業	H.23	7.6	17.2	19.9										15.0
利用者数総計	H.23	218.0	249.3	248.5										238.7


※1「支援サービス」は、「昼間実施サービス」の利用者及び「職業リハビリテーションセンターを利用し、かつ施設入所支援サービスのみを利用している者」の合計数である。

※2「独自事業」は、自動車訓練のみの利用者及び再理療教育、臨床研修コース利用者の合計数である。

2 病院入院患者の状況（1日平均）

区 分		4	5	6	7	8	9	10	11	12	1	2	3	平均
総 数	H.23	79.4	79.7	73.8										77.6
	H.22	115.6	117.1	109.9	95.7	91.8	87.0	85.7	82.3	94.5	68.8	71.4	73.9	88.8
一 般	H.23	79.4	79.2	73.8										77.5
	H.22	114.5	116.7	109.0	94.8	90.9	86.4	85.0	82.3	93.9	67.9	71.0	73.9	88.2
利 用 者	H.23	0.0	0.5	0.0										0.2
	H.22	1.1	0.5	0.8	0.9	0.9	0.6	0.7	0.0	0.6	0.8	0.4	0.0	0.6





3 病院外来患者の状況（1日平均）


区 分		4	5	6	7	8	9	10	11	12	1	2	3	平均
総 数	H.23	195.0	147.2	185.3										176.8
	H.22	142.3	154.1	146.3	151.1	140.8	148.4	144.3	158.4	148.5	199.2	147.5	165.5	154.0
一 般	H.23	182.4	134.2	174.4										164.5
	H.22	129.7	142.1	132.5	136.8	128.8	135.7	131.1	145.6	135.5	185.3	134.6	152.4	140.9
利 用 者	H.23	12.6	13.0	11.4										12.3
	H.22	12.6	12.0	13.7	14.4	12.0	12.6	13.2	12.8	13.0	13.9	12.8	13.1	13.1


4 見学者の状況（実人員）

区 分		4	5	6	7	8	9	10	11	12	1	2	3	平均
医 療	国内	83	141	104										109.3
	海外	1	18	0										6.3
教 育	国内	7	7	27										13.7
	海外	0	0	0										0.0
福 祉	国内	72	0	91										54.3
	海外	0	0	0										0.0
職 業	国内	3	0	0										1.0
	海外	0	0	0										0.0
そ の 他	国内	1	24	103										42.7
	海外	0	0	0										0.0
うち障害者 （再掲）	国内	4	6	17										9.0
	海外	0	0	0										0.0
平成23年度 合 計	国内	166	172	325										221.0
	海外	1	18	0										6.3
	計	167	190	325										227.3
平成22年度合計		308	486	574	331	573	732	360	365	229	231	325	40	379.5

5 学院生の在籍状況（月末現在）

学 科	学 年	人 数
言 語 聴 覚 学 科	1 年	32
	2 年	28
	小 計	60
義 肢 装 具 学 科	1 年	10
	2 年	10
	3 年	9
	小 計	29
視 覚 障 害 学 科	1 年	8
	2 年	9
	小 計	17
手 話 通 訳 学 科	1 年	18
	2 年	12
	小 計	30
リハビリテーション体育学科	1 年	2
	2 年	2
	小 計	4
合 計		140





センターのロゴ

センターのロゴは、国際障害者年を記念し、入所者・職員から募集した作品の中から選定されたものです。

このロゴは、

- 1 リハビリテーションセンターを包む、リハビリに対する強い意欲・意思・たゆまざる努力、そして友情と信頼、
- 2 リハビリテーションセンターを出発点として、未来にまた広く社会各方面に向かって伸びようとする入所者・職員の姿、
- 3 手話の指、点字を読む指、職業、職能、理療に励む力強い5本の手指

をイメージ化したものです。

また、NRCOはNATIONAL REHABILITATION CENTER FOR PERSONS WITH DISABILITIESの頭文字です。

制作者 住田律夫（昭和56年制定）



上のシンボルマークは、WHO（世界保健機関）のマークです。

WHO（World Health Organization）とは、国連の仕事のうち、保健衛生の分野を受け持つ専門機関であり、その目的は、全人類の健康を守るために、世界の国々が力を合わせて努力しようとするものです。

国立障害者リハビリテーションセンターは、WHO指定研究協力センターの指定を受け、国際協力を行っています。

「国リハニュース」編集事務局

国立障害者リハビリテーションセンター管理部企画課

〒359-8555 埼玉県所沢市並木4-1

TEL 04-2995-3100 FAX 04-2995-3661

ホームページアドレス <http://www.rehab.go.jp/>

（国リハニュースはホームページに掲載されています）

※本誌へのご意見、ご要望等がございましたら、上記編集事務局宛

FAX又は、Eメール（kikakuka@rehab.go.jp）をお寄せ下さい。

